

Hydraulisk installasjonsverktøy PH1iN for CONPLUG for skinner, M6 - Ø 11,5mm.

Vare nr.	Trekk kraft	Slaglengde	For bolt	Mål	Vekt
94 020 30	10kN	7mm.	M6	350x115x50	2,8kg

Dette verktøyet benyttes til installasjon av CONPLUG M6 og boring Ø11,5mm. for skinner. Det er kalibrert i fabrikk til riktig utløsertrykk. Når verktøyet benyttes sammen med pluggen, trekkes det koniske hodet på bolten inn i hylsen. Denne ekspanderer og danner et varig trykk mellom kontaktflatene.



Mellomstykket skrues inn på gjengene på bolten i CONPLUG mellomstykket og verktøyet skal ha samme fargekode.



Mellomstykket settes inn i bajonettgrepet på verktøyet. Verktøyet med innmontert CONPLUG settes inn i hullet som er boret på forhånd. Trykk verktøyet mot underlaget og start pumping.




Det høres et klikk når i verktøyet når det kalibrerte trykket er nådd, ca 10Nm. Verktøyet returneres ved å trykke på utløserhåndtaket. Mellomstykket er nå løst fra verktøyet og kan skrues av pluggen.



Håndtaket på den faste armen kan tas av for å gjøre verktøyet kortere. Det behovet kan f. eks. oppstå når det er korte mellomrom.




Hylseutdriveren kan benyttes til å fjerne en skadet hylse etter at bolten er banket ut med en hammer.



Verktøyet leveres i en oppbevaringskasse med plass til verktøy og tilbehør.

Varenr. 94 023 05

Vekt: 6 kg



Varenr. 94 023 50

Manometer for kalibrering av PH1iN, PH2iN og PH3iN, leveres i oppbevaringskasse.

Hydraulisk installasjonsverktøy PH2iN for CONPLUG for skinner, M8 - Ø 11,5mm.

Vare nr.	Trekk kraft	Slaglengde	For bolt	Mål	Vekt
94 020 40	18kN	7mm.	M8	350x115x50	2,8kg

Dette verktøyet benyttes til installasjon av CONPLUG M8 og boring Ø11,5mm. for skinner. Det er kalibrert i fabrikk til riktig utløsertrykk. Når verktøyet benyttes sammen med pluggen, trekkes det koniske hodet på bolten inn i hylsen. Denne ekspanderer og danner et varig trykk mellom kontaktflatene.



Mellomstykket skrues inn på gjengene på bolten i CONPLUG mellomstykket og verktøyet skal ha samme fargekode.



Mellomstykket settes inn i bajonettgrepet på verktøyet. Verktøyet med innmontert CONPLUG settes inn i hullet som er boret på forhånd. Trykk verktøyet mot underlaget og start pumping.




Det høres et klikk når i verktøyet når det kalibrerte trykket er nådd, ca 18Nm. Verktøyet returneres ved å trykke på utløserhåndtaket. Mellomstykket er nå løst fra verktøyet og kan skrues av pluggen.



Håndtaket på den faste armen kan tas av for å gjøre verktøyet kortere. Det behovet kan f. eks. oppstå når det er korte mellomrom.




Hylseutdriveren kan benyttes til å fjerne en skadet hylse etter at bolten er banket ut med en hammer.



Verktøyet leveres i en oppbevaringskasse med plass til verktøy og tilbehør.

Varenr. 94 023 05

Vekt: 6 kg



Varenr. 94 023 50

Manometer for kalibrering av PH1iN, PH2iN og PH3iN, leveres i oppbevaringskasse.



PH2iN

Varenr. 94 020 40

Hydraulisk installasjonsverktøy PH3iN for CONPLUG, for skinner, M10 - Ø 13,5mm.

Vare nr.	Trekk kraft	Slaglengde	For bolt	Mål	Vekt
94 020 50	27kN	7mm.	M10	350x115x50	2,8kg

Dette verktøyet benyttes til installasjon av CONPLUG M10 og boring Ø13,5mm. for skinner. Det er kalibrert i fabrikk til riktig utløsertrykk. Når verktøyet benyttes sammen med pluggen, trekkes det koniske hodet på boltene inn i hylsen. Denne ekspanderer og danner et varig trykk mellom kontaktflatene.



Mellomstykket skrues inn på gjengene på boltene i CONPLUG mellomstykket og verktøyet skal ha samme fargekode.



Mellomstykket settes inn i bajonettgrepet på verktøyet. Verktøyet med innmontert CONPLUG settes inn i hullet som er boret på forhånd. Trykk verktøyet mot underlaget og start pumping.



Det høres et klikk når i verktøyet når det kalibrerte trykket er nådd, ca 27Nm. Verktøyet returneres ved å trykke på utløserhåndtaket. Mellomstykket er nå løst fra verktøyet og kan skrues av pluggen.



Håndtaket på den faste armen kan tas av for å gjøre verktøyet kortere. Det behovet kan f. eks. oppstå når det er korte mellomrom.



Hylseutdriveren kan benyttes til å fjerne en skadet hylse etter at boltene er banket ut med en hammer.



Verktøyet leveres i en oppbevaringskasse med plass til verktøy og tilbehør.

Varenr. 94 023 05

Vekt: 6 kg



Varenr. 94 023 50

Manometer for kalibrering av PH1iN, PH2iN og PH3iN, leveres i oppbevaringskasse.

Hydraulisk installasjonsverktøy PH4iN for CONPLUG, for skinner, M12 - Ø 19mm.

Vare nr.	Trekk kraft	Slaglengde	For bolt	Mål	Vekt
94 020 60	37kN	7mm.	M12	350x115x50	2,8kg

Dette verktøyet benyttes til installasjon av CONPLUG M12 og boring Ø19mm. for skinner. Det er kalibrert i fabrikk til riktig utløsertrykk. Når verktøyet benyttes sammen med pluggen, trekkes det koniske hodet på bolten inn i hylsen. Denne ekspanderer og danner et varig trykk mellom kontaktflatene.



Mellomstykket skrus inn på gjengene på bolten i CONPLUG mellomstykket og verktøyet skal ha samme fargekode.



Mellomstykket settes inn i bajonettgrepet på verktøyet. Verktøyet med innmontert CONPLUG settes inn i hullet som er boret på forhånd. Trykk verktøyet mot underlaget og start pumping.



Det høres et klikk når i verktøyet når det kalibrerte trykket er nådd, ca 37Nm. Verktøyet returneres ved å trykke på utløserhåndtaket. Mellomstykket er nå løst fra verktøyet og kan skrus av pluggen.



Håndtaket på den faste armen kan tas av for å gjøre verktøyet kortere. Det behovet kan f. eks. oppstå når det er korte mellomrom.




Hylseutdriveren kan benyttes til å fjerne en skadet hylse etter at bolten er banket ut med en hammer.



Verktøyet leveres i en oppbevaringskasse med plass til verktøy og tilbehør.

Varenr. 94 023 05

Vekt: 6 kg



Varenr. 94 026 50

Manometer for kalibrering av PH4iN og PH6iN, leveres i oppbevaringskasse.

Hydraulisk installasjonsverktøy PH6iN for CONPLUG, for skinner, M16 - Ø 22mm.

Vare nr.	Trekk kraft	Slaglengde	For bolt	Mål	Vekt
94 020 80	60kN	7mm.	M16	350x115x50	2,8kg

Dette verktøyet benyttes til installasjon av CONPLUG M16 og boring Ø 22mm. for skinner. Det er kalibrert i fabrikk til riktig utløsertrykk. Når verktøyet benyttes sammen med pluggen, trekkes det koniske hodet på bolten inn i hylsen. Denne ekspanderer og danner et varig trykk mellom kontaktflatene.



Mellomstykket skrues inn på gjengene på bolten i CONPLUG mellomstykket og verktøyet skal ha samme fargekode.



Mellomstykket settes inn i bajonettgrepet på verktøyet. Verktøyet med innmontert CONPLUG settes inn i hullet som er boret på forhånd. Trykk verktøyet mot underlaget og start pumping.



Det høres et klikk når i verktøyet når det kalibrerte trykket er nådd, ca 60Nm. Verktøyet returneres ved å trykke på utløserhåndtaket. Mellomstykket er nå løst fra verktøyet og kan skrues av pluggen.



Håndtaket på den faste armen kan tas av for å gjøre verktøyet kortere. Det behovet kan f. eks. oppstå når det er korte mellomrom.




Hylseutdriveren kan benyttes til å fjerne en skadet hylse etter at bolten er banket ut med en hammer.



Verktøyet leveres i en oppbevaringskasse med plass til verktøy og tilbehør.

Varenr. 94 023 05

Vekt: 6 kg



Varenr. 94 026 50

Manometer for kalibrering av PH4iN og PH6iN, leveres i oppbevaringskasse.